



# Windows 10 アップグレード動作につ いて

2016年2月3日  
日本マイクロソフト株式会社

# 目次

---

- 更新プログラムの重要度の変更
  - オプション更新プログラム→推奨されるプログラム
- Windows 10 アップグレード用の更新プログラム
- Windows 10 アップグレード動作について
  - ドメイン参加しているPC
  - ドメイン参加していないPC

# 更新プログラムの重要度の変更 (オプション更新プログラム→推奨されるプログラム)

---

- Windows 7 / 8.1 における「Windows 10 アップグレード用の更新プログラム」の重要度が「オプションの更新プログラム」から「推奨される更新プログラム」へと変更 (2016年2月2日から)
  
- (参考) 「推奨される更新プログラム」とは
  - 「重要な更新プログラム」
    - セキュリティ、プライバシー、信頼性の向上を目的とした更新プログラム。提供後すぐにインストールが望ましい。Windows Update で自動的にインストールされる。
  
  - 「推奨される更新プログラム」
    - 重大な問題に対処するわけではないが、コンピュータの使用感向上に役立つ更新プログラム。Windows Update で自動的にインストール可能。
  
  - 「オプションの更新プログラム」
    - コンピュータの使用感を向上する更新プログラム。Microsoft の新しいソフトウェアが含まれる。手動でインストールする必要がある。
  
- Japan Windows Blog 「小規模企業における Windows 10 へのアップグレードが簡単に」
  - <https://blogs.windows.com/japan/2016/01/20/making-it-easier-for-small-businesses-to-upgrade-to-windows-10/>

# Windows 10 アップグレード用の更新プログラム

- Windows 10 のアップグレードに関連する更新プログラムは以下の通り

## KB2952664

### Windows 7 アップグレード用互換性更新プログラム

✉ 電子メール

🖨 印刷

重要: このサポート技術情報 (以下「KB」) は、翻訳者による翻訳の代わりに、マイクロソフト機械翻訳システムによって翻訳されたものです。マイクロソフトは、お客様に、マイクロソフトが提供している全ての KB を日本語でご利用いただけるように、翻訳者による翻訳 KB に加え機械翻訳 KB も提供しています。しかしながら、機械翻訳の品質は翻訳者による翻訳ほど十分ではありません。誤訳や、文法、言葉使い、その他、たとえば日本語を母国語としない方が日本語を話すときに間違えるようなミスを含んでいる可能性があります。マイクロソフトは、機械翻訳の品質、及び KB の内容の誤訳やお客様が KB を利用されたことによって生じた直接または間接的な問題や損害については、いかなる責任も負わないものとします。マイクロソフトは、機械翻訳システムの改善を継続的に行っています。

[2952664](#)

## KB3035583

### 更新プログラムにより、Windows 8.1 および Windows 7 SP1 に Get Windows 10 アプリをインストールする

✉ 電子メール

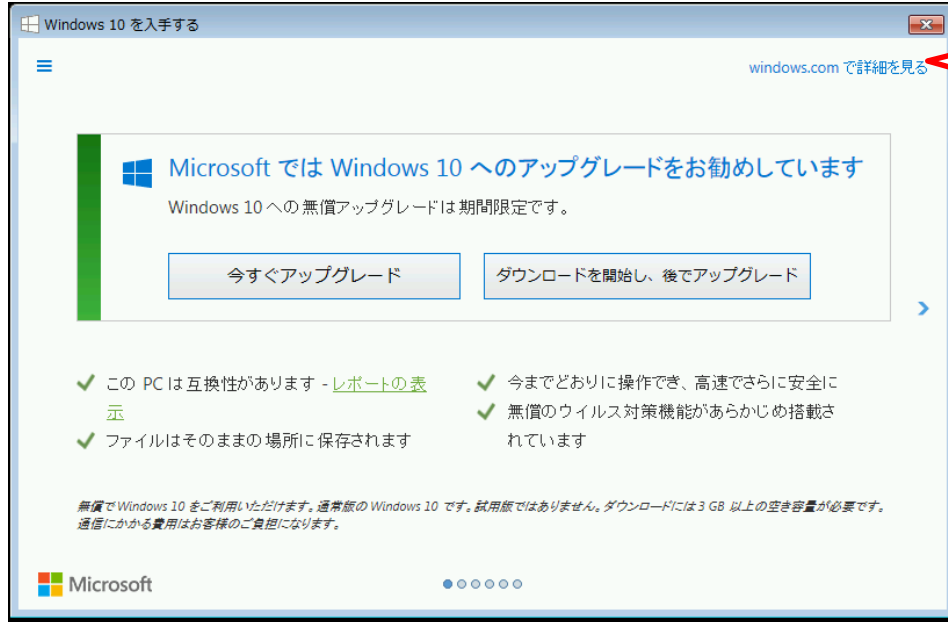
🖨 印刷

重要: このサポート技術情報 (以下「KB」) は、翻訳者による翻訳の代わりに、マイクロソフト機械翻訳システムによって翻訳されたものです。マイクロソフトは、お客様に、マイクロソフトが提供している全ての KB を日本語でご利用いただけるように、翻訳者による翻訳 KB に加え機械翻訳 KB も提供しています。しかしながら、機械翻訳の品質は翻訳者による翻訳ほど十分ではありません。誤訳や、文法、言葉使い、その他、たとえば日本語を母国語としない方が日本語を話すときに間違えるようなミスを含んでいる可能性があります。マイクロソフトは、機械翻訳の品質、及び KB の内容の誤訳やお客様が KB を利用されたことによって生じた直接または間接的な問題や損害については、いかなる責任も負わないものとします。マイクロソフトは、機械翻訳システムの改善を継続的に行っています。

[3035583](#)

# Windows 10 アップグレード動作について (※ドメイン参加している PC)

- 下記条件を満たす場合、「Windows 10 を入手する」アプリがタスクトレイに表示され、下記のようなダイアログが表示される。
- ダイアログが表示される条件
  - Windows 7 Pro または Windows 8.1 Pro がインストールされ、ライセンス認証されている
  - Windows Update から直接更新プログラムを受信するように設定されている (WSUS または System Center Configuration Manager によって管理されていない PC)
  - Active Directory ドメインに参加している



表示される内容が変わる場合がございます。

「Windows 10 のインストールを行うかどうか」を確認するためのウィンドウが表示され、ここで同意した場合のみ、インストールが開始される手順となる。

**※Windows 10 のインストールは強制されない**

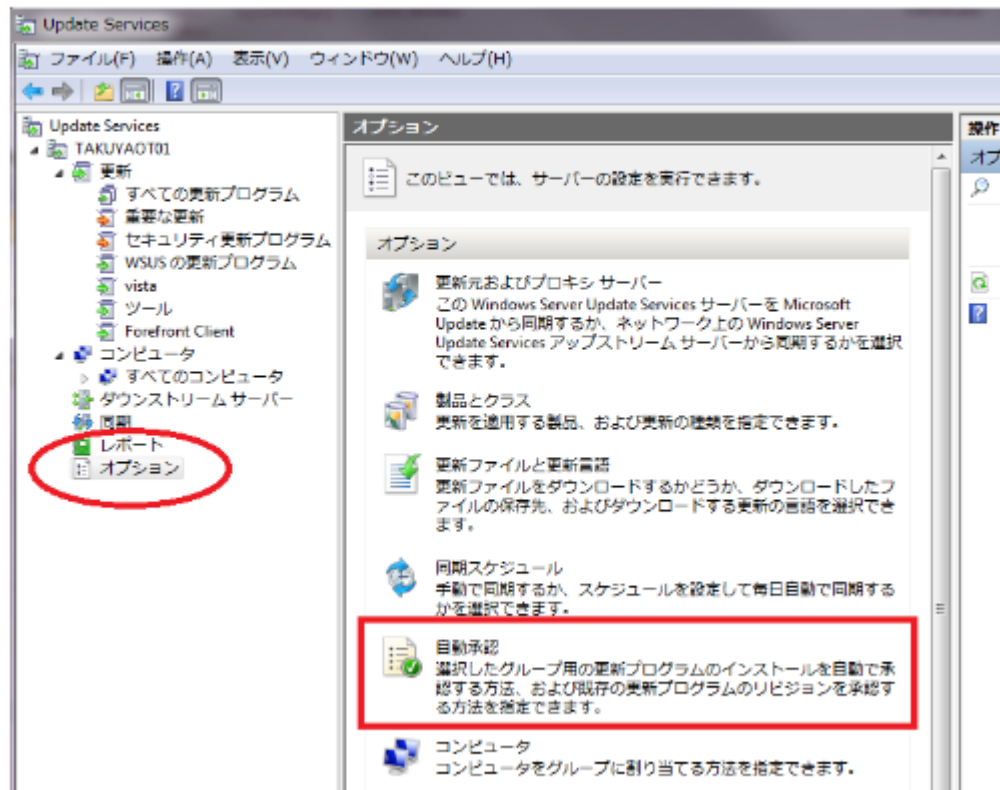
アップグレードした際も 31 日以内であれば、Windows 10 の設定メニューから「アップデートとセキュリティ」→「回復と Windows 10 のアンインストール」を選択することで、旧 OS の環境に戻すことが可能

# Windows 10 アップグレード動作について (※ドメイン参加している PC)

## ■ WSUS/SCCM 傘下の PC

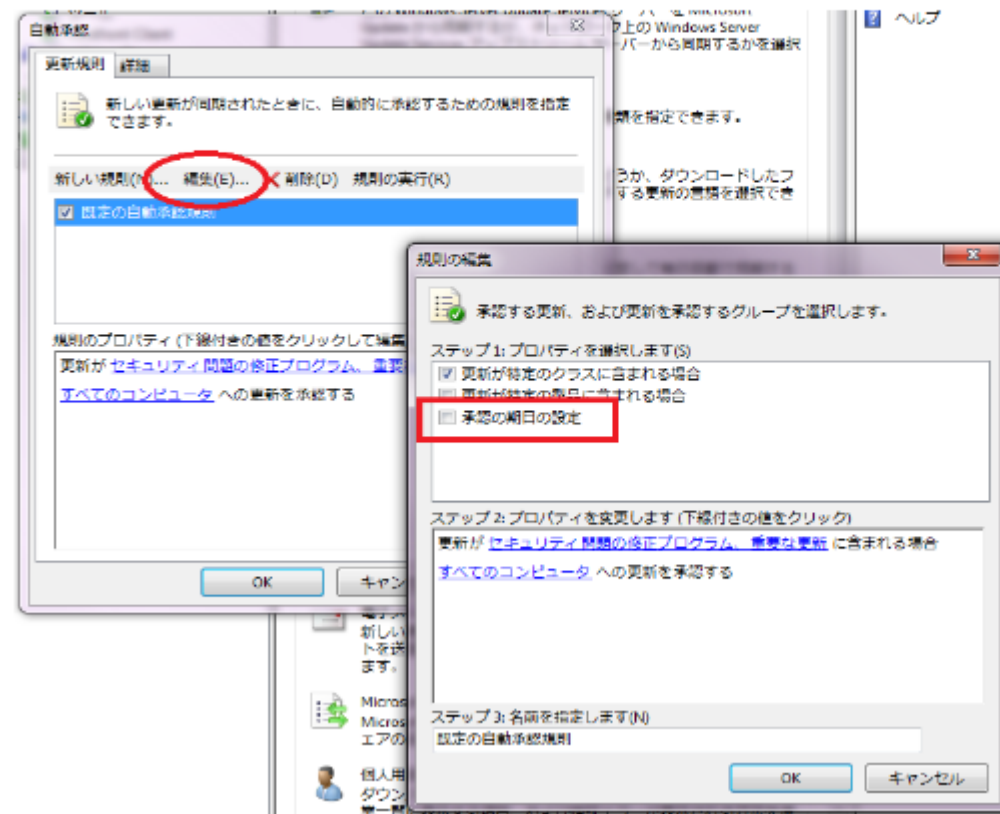
- 自動承認の項目のチェックを確認、管理者が配信を指示しなければ適応されない

1. WSUS の管理コンソールより、[オプション] の [自動承認] を選択します。



2. 開いた [自動承認] のウィンドウより、[編集] をクリックします。 ※ここでは既存の規則を変更しています。

[承認の期日の設定] というプロパティが以前より追加されているのが確認できます。



Japan WSUS Support Team Blog :  
<http://blogs.technet.com/b/jpwsus/archive/2009/11/17/sp2.aspx>

# Windows 10 アップグレード動作について (※ドメイン参加している PC)

---

## ■ Windows 10 アップグレードを防ぐ方法

- 「Windows10を入手する」画面が表示された際に右上「×」を押下し、アップグレードをキャンセルする。
  
- 「Windows10を入手する」画面を表示しない。
  - 以下のレジストリ設定を設定する。
    - キー: HKEY\_LOCAL\_MACHINE¥SOFTWARE¥Policies¥Microsoft¥Windows¥Gwx
    - 名前: DisableGwx
    - 種類: REG\_DWORD
    - 値: 1
  - コマンドで適用する場合には以下の reg から /f までのコマンドを、管理者権限でご実施ください。
    - reg add HKEY\_LOCAL\_MACHINE¥SOFTWARE¥Policies¥Microsoft¥Windows¥Gwx /v "DisableGwx" /t REG\_DWORD /d 00000001 /f

# Windows 10 アップグレード動作について (※ドメイン参加している PC)

---

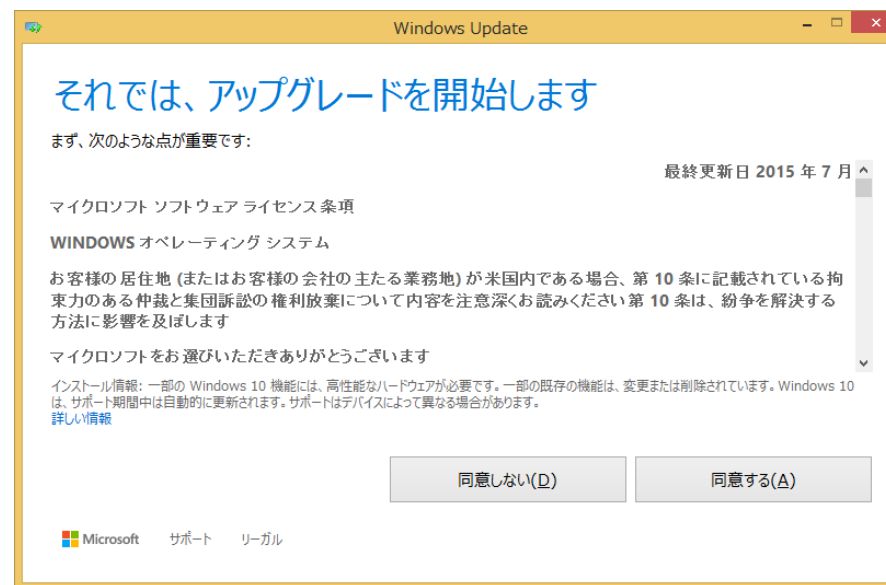
- アップグレード処理自体を抑止する。
  - Windows 10 アップグレードに対し、管理が必要な組織・企業内のクライアントにつきましては、以下の対策が有効となります。
  
  - グループ ポリシーからブロックする方法
    - 場所: [コンピューターの構成] - [管理用テンプレート] - [Windows コンポーネント] - [Windows Update]
    - 項目名: [Turn off the upgrade to the latest version of Windows through Windows Update]
    - 値: 有効
  - レジストリからブロックする方法:
    - 上述のポリシー設定をレジストリで行う場合には以下値を設定します。
      - » キー: HKEY\_LOCAL\_MACHINE¥Software¥Policies¥Microsoft¥Windows¥WindowsUpdate
      - » 名前: DisableOSUpgrade
      - » 種類: REG\_DWORD
      - » 値: 1
    - コマンドで適用する場合には以下の `reg` から `/f` までのコマンドを、管理者権限でご実施ください。
      - » `reg add HKEY_LOCAL_MACHINE¥Software¥Policies¥Microsoft¥Windows¥WindowsUpdate /v "DisableOSUpgrade" /t REG_DWORD /d 00000001 /f`

# Windows 10 アップグレード動作について (※ドメイン参加していない PC)

- 「過去に Windows 10 のアップグレードを予約した PC」において、すでに Windows Update の「オプション」として Windows 10 のアップグレードが表示
  - 過去に Windows 10 のアップグレードを予約していない PC は、対象外。
  - 今回の変更により、この「オプション」にチェックが入った状態で検出が実施

## ■ Windows 10 アップグレードを防ぐ方法

- Windows 10 のアップグレードが開始された場合においても、「Windows 10 のアップグレード」画面でキャンセルすることが可能  
下記画面で「同意しない」をクリック



# Windows 10 アップグレード動作について (※ドメイン参加していない PC)

## ■ ユーザー側での回避方法 ① ※MS非推奨

– Windows Update の設定で、以下のオプションを選択

- 「更新プログラムを確認するが、ダウンロードとインストールを行うかどうかは選択する」
- 「更新プログラムを確認しない」

### 更新プログラムをインストールする方法を選択します

コンピューターをインターネットに接続している場合は、重要な更新プログラムを Windows で自動的に確認したり、インストールしたりすることができます。新しい更新プログラムが利用可能になったときは、コンピューターをシャットダウンする前にその更新プログラムをインストールすることもできます。

### 自動更新の利点

### 重要な更新プログラム(I)

更新プログラムを確認するが、ダウンロードとインストールを行うかどうかは選択する ▼

新しい更新プログラムのインストール(N): 毎日 ▼ 時刻(A) 3:00 ▼

### 推奨される更新プログラム

推奨される更新プログラムについても重要な更新プログラムと同様に通知する(R)

### 更新プログラムをインストールできるユーザー

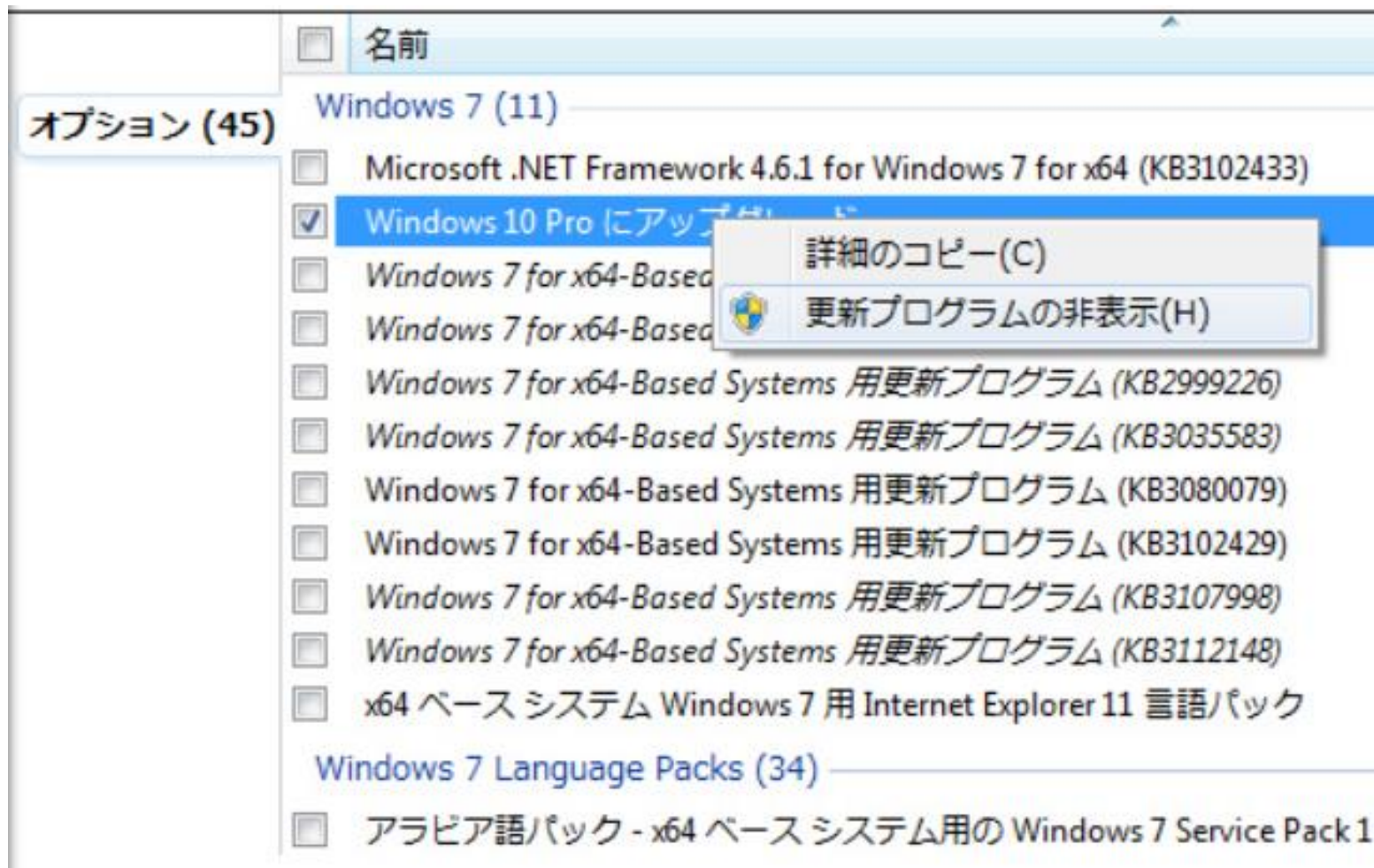
すべてのユーザーにこのコンピューターへの更新プログラムのインストールを許可する(U)

注意: 他の更新プログラムを確認するときに、最初に Windows Update 自体が自動的に更新されることがあります。 [オンラインのプライバシーに関する声明](#)をお読みください。

# Windows 10 アップグレード動作について (※ドメイン参加していない PC)

## ■ ユーザー側での回避方法 ② ※MS非推奨

- 更新プログラムの一覧画面で、「Windows 10 へのアップグレード」を右クリックして、「更新プログラムの非表示」を選択



# Windows 10 アップグレード動作について (※ドメイン参加していない PC)

## ■ ユーザー側での回避方法 ③ ※MS非推奨

- 適用済みの更新プログラム (KB2952664 または KB3035583) をアンインストール





© 2016 Microsoft Corporation. All rights reserved. Microsoft、Windows、Windows Vista、およびその他の製品名は、米国 Microsoft Corporation の米国およびその他の国における登録商標または商標です。  
このドキュメントに記載されている情報は情報提供のみを目的としており、このドキュメントの発行時点におけるマイクロソフトの見解を反映したものです。マイクロソフトは市場の変化に対応する必要があるため、このドキュメントの内容に関する責任をマイクロソフトは問わないものとします。また、発行日以降に発表される情報の正確性を保証できません。このドキュメントに記載された内容は、明示、黙示または法律の規定にかかわらず、これらの情報についてマイクロソフトはいかなる責任も負わないものとします。

# Appendix

---

- Windows 10 の通知とアップグレードのオプションを管理する方法：
  - <https://support.microsoft.com/ja-jp/kb/3080351>
- インストールする前のダウンロードしたwindows10を削除したい：
  - [http://answers.microsoft.com/ja-jp/windows/forum/windows\\_10-windows\\_install/インストー/fd57718d-8b78-4f17-8842-6fa2b3aa5422](http://answers.microsoft.com/ja-jp/windows/forum/windows_10-windows_install/インストー/fd57718d-8b78-4f17-8842-6fa2b3aa5422)
- Windows10アップグレードが「推奨される更新プログラム」でもアップグレードを禁止したい：
  - [http://answers.microsoft.com/ja-jp/windows/forum/windows\\_10-win\\_upgrade/windows10%E3%82%A2%E3%83%83%E3%83%97%E3%82%B0/ae9c356b-a0c8-4f7c-a47e-92f96a5ef842](http://answers.microsoft.com/ja-jp/windows/forum/windows_10-win_upgrade/windows10%E3%82%A2%E3%83%83%E3%83%97%E3%82%B0/ae9c356b-a0c8-4f7c-a47e-92f96a5ef842)